


OPÇÕES



- Descarrega lateral lateral



Maquina trituradora recuperadora de madeira de poda em frutais, citrinos, vinha, etc. para acoplar a tractores de 90 CV. ou instalar no encaixe dianteiro de um tractor standard de 130 -140 CV. No caso do tractor standard este poderá levar engatado um reboque na parte posterior para recepcionar o material e transporta-lo.

Trituradora de duplo alimentador reversível accionado hidraulicamente (istema BRALAKC), rotor.

Com sistema RHENDUEL, turbina de lançamento e condução entre a maquina e o deposito.

Permite trabalhar madeira ate 8 cm.

Granulometria apta para que a madeira seja utilizada directamente em caldeiras de biomassa.

CARACTERÍSTICAS

- Engate no tractor de categoria II-III.
- Chassis em chapa anti desgaste.
- Duplo alimentador, sistema BRALAKC.
- Rolo regulável em altura.
- Rotor com sistema RHENDUEL.
- Alimentador com triple correia.
- Transmissão lateral por correias 3 XPC.
- Transmissão por cardam com protecção.
- Turbina de lançamento.
- Tomada de força de 1000 r.p.m.
- Modelo construído segundo normas CE.
- Indicadores de segurança visíveis ao pessoal.



Sistema BRALAKC






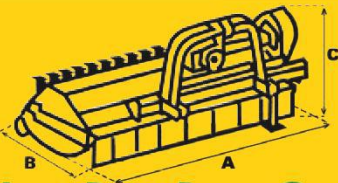



Turbina de lançamento



Alimentador com triple correia



	MODELO					Nº CORREIAS TIPO							
		mm	KW-HP				A	A	B	B	C	C	
							mm	in	mm	in	mm	in	
	T-1500	1500	59 - 80 88 - 120	4 x 7	1325	3 + 4 XPC/XPB	1880	74"	1250	49"	1135	45"	1000
	T-1700	1700	59 - 80 88 - 120	4 x 8	1450	3 + 4 XPC/XPB	2080	82"	1250	49"	1135	45"	1000
	T-2000	2000	59 - 80 88 - 120	4 x 10	1611	3 + 4 XPC/XPB	2380	94"	1250	49"	1135	45"	1000