




Máquina profissional para a recolha de resíduos de madeira para tratores com mais de 300 CV.

CARACTERÍSTICAS


- Engate no trator de categoria III - IV.
- Chassis em chapa antidesgaste.
- Duplo alimentador sistema Bralake traccionado hidraulicamente.
- Rotor de pretriturado e dosificação Rhenduel 30.
- Rotor de refino Rhenduel 10.
- Corrente de alimentação triplo.
- Transmissão lateral por correias 5 XPC.
- Transmissões a rotores independentes.
- Transmissão de turbina independente.
- Tomada de força de 1.000 rpm.
- Modelo construído segundo o Normativo CE.
- Indicações de segurança visíveis ao pessoal.



Turbina de lançamento






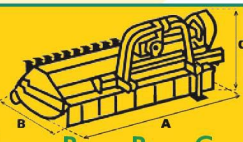



Alimentador com triple correia



Sistema BRALAKC



<div>  </div>	MODELO					Nº CORREIAS TIPO							
		mm	KW-HP				A	A	B	B	C	C	
							mm	in	mm	in	mm	in	
	T-2500	2500	220 - 300 330 - 450	6 x 12	5765	5 +5 +3 XPC	3000	118"	2430	96"	1432	57"	1000

