



Trituradora versátil na recolha de podas e ramos em geral. Aplicável na jardinaria industrial para a recolha em espaços urbanos, assim como a recolha de material de poda na agricultura. Aplicando as suas variantes pode-se trabalhar com todo o tipo de ramos e em diferentes situações climáticas, incluindo trabalhos com restos de árvores outonais e material com muita humidade. Peso do material triturado: 250-400 kg/m<sup>3</sup>.

## CARACTERÍSTICAS

- Chassis em chapa anti-desgaste.
- Caixa com capacidade de 6 m<sup>3</sup>.
- Caixa basculante hidraulicamente.
- Altura de descarga: 2,50 m.
- Controle de altura de trabalho com rolo.
- Potencia mínima 100 CV.
- Motor hidráulico do alimentador de relações reduzidas.
- Rotor octogonal.
- Tdf de 1000 rpm.
- Modelo construído segundo normas CE.
- Indicações de segurança visíveis ao pessoal.









Alimentador



Descarrega



| MODELO |  |  |  | CAPACIDAD |  | N.º<br>CORREIAS<br>TIPO |  |         |         |         |         |         |  |
|--------|---|---|---|-----------|---|-------------------------|---|---------|---------|---------|---------|---------|---|
|        | mm  | KW-HP   |   |           |   |                         | A<br>mm   | A<br>in | B<br>mm | B<br>in | C<br>mm | C<br>in |   |
| T-1800 | 1800  | 74 - 100<br>118 - 160   | 16  | 6 m³      | 4050  | 4 XPC                   | 2315  | 91"     | 5425    | 214"    | 3000    | 118"    | 540<br>1000   |

OPÇÕES

- Descarrega 3,10 m

