



Trituradora apta para o corte e recolhida de erva e ramos até 8 cm de diâmetro. Limpeza de jardins, instalações desportivas e recolhida de poda em vinha e árvores frutais. Grande capacidade de absorção para a recolhida de folhas e todo o tipo de lixos (batas, papéis, garrafas de plástico, carteiras, etc.) Recolhida de plantas aromáticas.

CARACTERÍSTICAS


- Chassis em chapa antidesgaste.
- Capacidade da tolva 2,5 m³.
- Martelos garantidos contra rompimento.
- Rotor POLSER de 550 mm de diâmetro.
- Rolo trasero regulable em altura.
- Depósito para alojar restos.
- Accionada por tomada de força.
- Sistema Girostop.
- Descarga hidráulica.
- Transmissão lateral por correias.
- Tomada de força de 540 rpm.
- Modelo construído segundo o Normativo CE.
- Indicações de segurança visíveis ao pessoal.








Tolva



Rolo traseiro



MODELO				CAPACIDADE		N.º CORREIAS TIPO							
	mm	KW-HP					A mm	A in	B mm	B in	C mm	C in	
T-1800	1800	63 - 85 96 - 130	16	2,3 m³	1170	3 XPC	2060	81"	2179	86"	1558	61"	540
T-2000	2000	63 - 85 96 - 130	16	2,5 m³	1255	3 XPC	2260	89"	2179	86"	1558	61"	540

OPÇÕES



- Roda livre na manga



- Patins