



Trituradora apta para o corte e recolha de erva e ramos ate 4 cm. de diâmetro.

Limpeza de jardins, piscinas, instalações desportivas ao ar livre, etc.

Grande capacidade de absorção para a recolhida de folhas e todo o tipo de lixo (latas, papeis, garrafas de plástico, sacos, etc.)

Equipada com rotor de martelos pendulares e caixa com descarga hidráulica ao chão.

### CARACTERÍSTICAS

- Chassis em chapa anti-desgaste.
- Martelos garantidos contra a rotura.
- Rolo traseiro regulável em altura.
- Deposito para armazenagem e transporte de restos.
- Accionada por tomada de força.
- Sistema Girostop.
- Descarga hidráulica.
- Transmissão lateral por correias.
- Tdf de 540 rpm.
- Modelo construído segundo normas CE.
- Indicações de segurança visíveis ao pessoal.








## Tolva



## Rolo traseiro



MODELO				CAPACIDAD	KG	N.º CORREIAS TIPO							
	mm	KW-HP					A mm	A in	B mm	B in	C mm	C in	
T-1400	1400	29 - 40 59 - 80	12	0,79 m³	620	3 XPC	1650	65"	1650	65"	1180	46"	540
T-1600	1600	37 - 50 59 - 80	12	0,91 m³	665	3 XPC	1850	73"	1650	65"	1180	46"	540
T-1800	1800	44 - 60 59 - 80	16	1,00 m³	720	3 XPC	2050	81"	1650	65"	1180	46"	540
T-2000	2000	48 - 65 59 - 80	16	1,14 m³	770	3 XPC	2250	89"	1650	65"	1180	46"	540

## OPÇÕES



- Roda livre na manga



- Patins

 **serratt**

