



Trituradora florestal adaptável a todo o tipo de tractores entre os 80 e 150 CV.

Apta para a trituração de montes, pastos, baldios, limpeza de linhas eléctricas, abertura de passagens, acesos, etc. gerando matéria orgânica no solo.


De concepção florestal, com giro de martelos de 360°, com desenho de martelos trapezoidal, incorpora um grupo atrasou, para reduzir o ângulo das articulações na transmissão.

Equipado com terceiro ponto hidráulico incorpora rotor POLSER + de 550 mm de diâmetro.

Engates: fixo e deslocável.

## CARACTERÍSTICAS


- Chassis em chapa anti – desgaste de 10 mm.
- Rotor POLSER + de 550 mm de diâmetro.
- Grupo SERRAT.
- Transmissão lateral por correias 4 XPC.
- Martelos escamoteáveis o dente fixo de carboneto.
- Suportes dos rolamentos do rotor em aço.
- Rolamentos oscilantes de rolos internos e filas duplas.
- Cortina dianteira de protecção.
- Tdf 1000 rpm.
- Contra martelos em aço.
- Patins.
- Sistemas anti-arames no rotor.
- Reforços internos do chassis.
- Porta traseira hidráulica.
- Tampa de correias compacta.
- Modelo construído segundo as normas CE.
- Indicações de segurança visíveis as pessoas.










## Sistema FIXE TOP



## Porta traseira hidráulica (opcional) Tampa de correias compacta



MODELO	 mm	 KW-HP			 KG	Nº CORREIAS TIPO							
							A mm	A in	B mm	B in	C mm	C in	
T-1600	1600	59 - 80 125 - 170	12	40	1260	4 XPC	1880	74"	1340	53"	1010	40"	1000
T-1800	1800	74 - 100 125 - 170	16	45	1370	4 XPC	2080	82"	1340	53"	1010	40"	1000
T-2000	2000	88 - 120 125 - 170	16	50	1470	4 XPC	2280	90"	1340	53"	1010	40"	1000
T-2300	2300	103 - 140 125 - 170	20	63	1630	4 XPC	2580	102"	1340	53"	1010	40"	1000

## OPÇÕES

### • Arrancador hidráulico



### • Roda livre na manga



### • Abatedor

 **serrat**

