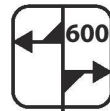




SYNKRODOS



Trituradora florestal adaptável a todo o tipo de tractores entre os 250 - 350 CV. Equipada com um rotor de dente fixo com sistema Fixe Top, para madeira grossa e cepos.

Esta máquina incorpora todas as opções possíveis de série, necessárias para realizar um óptimo trabalho florestal.








CARACTERÍSTICAS

- Chassis em chapa anti – desgaste de 15mm.
- Rotor POLSER de + 1100 mm de diâmetro.
- Grupo sistema RAIL BOX com roda livre.
- Transmissão de cardam as correias.
- Transmissão lateral por correias 2 x 5 XPC.
- Suportes dos rolamentos do rotor em aço.
- Rolamentos oscilantes de rolos internos e filas duplas.
- Dupla cortina dianteira de protecção.
- Tdf 1.000 rpm.
- Contra martelos em aço.
- Patins.
- Sistemas anti-arames no rotor.
- Reforços internos do chassis.
- Porta traseira hidráulica.
- Tampa de correias compacta.
- Abatedor.
- Polis de 450 mm diâmetro.
- Modelo construído segundo as normas CE.
- Indicações de segurança visíveis as pessoas.



Porta traseira hidráulica
Sistema anti-arames no rotor
Transmissão de cardan as correias
Sistema RAIL BOX com roda livre



	MODELO												
					Nº CORREIAS TIPO	A		B		C			
	mm	KW-HP				mm	in	mm	in	mm	in		
	T-2200	2200	184 - 250 257 - 350	112	5333	2 x 5 XPC	2705	107"	2270	89"	1700	67"	1000

OPÇÕES



- Turbo embreagem

