


HERBHY LE



ISTO PT



 **HYMACH** SRL

Fundada em 1983



VERDADEIRO PODER

VERDADEIRO PODER

A HERBHY está equipada com um motor diesel industrial Perkins. Compacto, extremamente robusto e fiável ao longo do tempo, debita a sua potência à velocidade normal sem sobrecarga ou sobreaquecimento. Todo o conjunto motopropulsor foi concebido e testado para operar continuamente, mesmo em inclinações até 55°, garantindo uma elevada produtividade constante.

A HERBHY está equipada com um motor diesel industrial Perkins. Compacto, muito robusto e fiável ao longo do tempo, utiliza a potência sem esforço ou sobreaquecimento. Todo o sistema de propulsão foi concebido e testado para funcionar continuamente, mesmo em inclinações até 55°, garantindo uma elevada produtividade constante.

Motores rugindo

Motores rugindo



Relação ideal entre o binário e a potência do motor para um trabalho eficaz e eficiente à velocidade normal, sem esforço.

Um excelente motor/binário de potência para um trabalho eficiente e eficaz em condições normais de funcionamento, sem esforço.



SEMPRE EFICIENTE

SEMPRE EFICIENTE

O sistema funciona sempre em condições óptimas graças ao sistema de refrigeração equipado com a ventoinha Flexxaire, robusta e fiável, com rotação bidireccional, testada em condições ambientais extremas.

O sistema funciona em condições de temperatura ideais graças à utilização da ventoinha Flexxaire, robusta e fiável, com rotação bidireccional, que testámos em ambientes extremos.

Protegido pela natureza

Protegido pela natureza



- ✓ **Revestimento da parte inferior da carroçaria como "blindagem" para proteger os sistemas.** Revestimento da parte inferior da carroçaria como "casca" para proteger os sistemas.
- ✓ **Barra de proteção integrada na estrutura.** Barra de proteção integrada no quadro.
- ✓ **Faróis LED de alta visibilidade e luzes intermitentes.** série. Faróis e indicadores de mudança de direcção LED de alta visibilidade.



ABRIGO EM TODOS OS LUGARES

Protegidos em todos os locais

O revestimento inferior compacto, estruturalmente integrado no chassis, funciona como uma "armadura" que protege o motor e os sistemas, impedindo a entrada de detritos e fragmentos. A barra de proteção também está integrada no chassis e pode ser utilizada para elevar o veículo, garantindo o equilíbrio perfeito do peso. O chassis possui ainda uma estrutura de fixação multiponto para içar a máquina e sistemas de fixação dianteiros e traseiros para a instalação de equipamentos e dispositivos opcionais. Os faróis e as luzes de sinalização são LED de alta visibilidade, de série.

O revestimento compacto da parte inferior da carroçaria está estruturalmente integrado no chassis e impede a entrada de detritos e fragmentos, funcionando como uma espécie de "casco" que protege o motor e todos os componentes do sistema. A gaiola de proteção também está integrada no chassis e pode ser utilizada para elevar o veículo e equilibrá-lo completamente. A estrutura conta ainda com um sistema de engate mais pontual para elevar o veículo, bem como sistemas de engate dianteiro e traseiro para a fixação de equipamentos e dispositivos opcionais. Faróis e indicadores de mudança de direcção LED de alta visibilidade.





Potente em qualquer terreno.

Potente em qualquer terreno.

ADEQUADO A TODAS AS SITUAÇÕES

Adequado para qualquer condição

O sistema especial anti-descarrilamento e o tensionamento hidráulico automático dos carris reduzem drasticamente o risco de descarrilamento, aumentando a segurança e a produtividade. Estão disponíveis diferentes tipos de carris, conforme a necessidade: borracha de alta aderência para terrenos mistos, com inserções exteriores em aço, e a opção de adicionar pinos para inclinações extremas.

As lagartas são antiderrapantes e possuem um sistema automático de tensionamento hidráulico que ajuda a reduzir drasticamente a possibilidade de fugas, além de aumentar a segurança e a produtividade. Disponibilizamos diferentes tipos de rastos: borracha de alta aderência para terrenos mistos e rastos com inserções de aço às quais podem ser adicionados pinos para trabalhos em declives acentuados.



SOB OS TRILHOS
ESTEIRA DE TRILHO

Cada vez mais alto

Sempre mais alto



A LADEIRA QUE NÃO ASSUSTA A LADEIRA QUE NÃO INTIMIDA

O controlo remoto e a capacidade de operar em segurança tanto em superfícies planas como inclinadas tornam o HERBHY particularmente adequado para utilização em áreas montanhosas e acidentadas, taludes, encostas e cruzamentos de estradas, áreas adjacentes a linhas férreas, zonas militares, instalações industriais e de energia, áreas estatais e florestais, florestas alpinas, em áreas com risco de incêndio, aeroportos, áreas de recuperação de terras, territórios provinciais e municipais e instalações desportivas.

A operação por controlo remoto e a capacidade de trabalhar em segurança tanto em superfícies planas como em declives tornam o HERBHY particularmente adequado para utilização em áreas montanhosas e acidentadas, diques, aterros e autoestradas, áreas adjacentes a linhas férreas, zonas militares, instalações industriais e de energia, bem como áreas florestais estatais, bosques alpinos, em áreas com risco de incêndio, aeroportos, áreas de recuperação de terras, áreas provinciais e municipais e instalações desportivas.



NO AMBIENTE PARA O AMBIENTE *NO AMBIENTE PARA O AMBIENTE*

A série HERBHY LE, equipada com novos motores Perkins que cumprem as normas de emissões EU STAGE 5, oferece maior potência e menor consumo de combustível. O uso de peças plásticas é minimizado na HERBHY. A carroçaria é fabricada em aço, um material 100% reciclável que suporta até as tarefas mais exigentes, como a terraplanagem e a extração de madeira. Além disso, o sistema hidráulico, amigo do ambiente, é compatível com a utilização de óleo biodegradável e foi otimizado para aumentar os intervalos de manutenção, resultando numa poupança de consumíveis.



A série HERBHY LE, com novos motores Perkins que cumprem as normas de emissões EU STAGE 5, oferece mais potência com um menor consumo de combustível. Na HERBHY, as peças plásticas são reduzidas ao mínimo possível. A carroçaria é fabricada em aço, um material 100% reciclável, resistente até nas tarefas mais exigentes, como trilhos e desflorestação. Sempre com o foco na sustentabilidade, o sistema hidráulico é compatível com a utilização de óleo ecológico biodegradável e foi otimizado para aumentar o intervalo de tempo de trabalho.



Feito para o ambiente
*Feito para o
ambiente*

Expansível conforme desejado.
Extensível conforme necessário



ADAPTÁVEL AO TERRITÓRIO
Adaptável ao território

A HERBHY está equipada com um chassis extensível, com alargamento independente de cada rasto, para melhor lidar com os diferentes tipos de terreno. A máquina com chassis extensível apresenta um melhor desempenho em declives, sobretudo os acentuados ou irregulares, e é mais ágil na ultrapassagem de obstáculos. A maior estabilidade é também útil na instalação de alfaías de grandes dimensões.

A HERBHY está equipada com uma carroçaria extensível, com alargamento independente de cada rasto, para melhor lidar com o tipo de terreno que possa encontrar. A máquina com carroçaria alargada consegue ser mais eficiente em declives, especialmente os extremos ou não homogêneos, e mais ágil quando encontra obstáculos. A maior estabilidade é também útil quando se utilizam equipamentos particularmente grandes.





Controle absoluto

Controle absoluto

ou,
para
para
ou
E
para
para
você
De
ou
ou
E
E
E
o
para

para
E
d
s
no
s
h
o.
ou
%,

O sistema inclui um potenciômetro para corrigir o desvio quando se trabalha em declives e uma aplicação de assistência à manutenção, que orienta o operador durante a manutenção de rotina. Está também disponível uma câmara proprietária opcional, totalmente integrada no sistema de controlo e permitindo a visualização remota diretamente no visor do controlo remoto.



Cada um com a sua opinião.

Cada um com a sua opinião.



PERSONALIZÁVEL PARA CADA NECESSIDADE

PERSONALIZÁVEL PARA CADA NECESSIDADE

Diversas características opcionais tornam a HERBHY adaptável às necessidades de cada utilizador. Entre eles, destacam-se a unidade de ligação múltipla para ligações hidráulicas, a estrutura de proteção da carroçaria com guincho integrado para operação em ambientes de elevado impacto, o sistema de translação horizontal para equipamentos acoplados, o guincho adicional, o sistema automático de supressão de incêndios, cores personalizadas e a possibilidade de desenvolvimento de variantes dedicadas para aplicações específicas. Está também disponível um sistema de interligação, permitindo a troca de dados para gestão e monitorização remota da máquina.

Uma gama de configurações opcionais torna a HERBHY adaptável às necessidades de cada utilizador. Estas incluem a unidade de ligação múltipla para acoplamentos hidráulicos, a estrutura de proteção da carroçaria com guincho integrado para trabalhos em ambientes de elevado impacto, o sistema de deslocamento horizontal para a alfaia acoplada, o guincho adicional, o sistema automático de proteção contra incêndios, opções de cores personalizadas e a possibilidade de desenvolver variantes à medida para aplicações específicas. Está também disponível um sistema de interligação, permitindo a troca de dados para gestão e monitorização remota da máquina.



VOLUME REDUZIDO, MÁXIMA FIABILIDADE

VOLUME REDUZIDO, MÁXIMA FIABILIDADE

Compacto, dinâmico e ágil para uma excelente produtividade. O porta-ferramentas radiocontrolado HERBHY 50C LE oferece 49 cv de máxima fiabilidade graças ao seu motor Perkins turbo diesel de 3 cilindros. Compacto e leve, possui um chassi robusto, estrutura resistente, proteção inferior e sistemas fiáveis que caracterizam toda a gama HERBHY. A estabilidade e a aderência em terrenos difíceis são garantidas pela opção de extensão da passadeira em 300 mm (mecanicamente ou hidraulicamente), mesmo em inclinações de 55°.

Compacto, dinâmico e ágil para otimizar a produtividade. O HERBHY 50C LE garante 49 HP de máxima fiabilidade, graças ao seu motor turbo diesel industrial Perkins de 3 cilindros. Com dimensões compactas e peso moderado, possui a mesma estrutura robusta, chassi resistente, proteção inferior e equipamentos fiáveis que caracterizam toda a gama HERBHY. Estabilidade e aderência do veículo.

Em terrenos difíceis, é garantida a possibilidade de alargar a largura da via do camião (com sistema mecânico ou hidráulico).

por 300 mm, mesmo em declives de 55°.



HERBHY 50C LE



Ágil e decisivo
Ágil e determinado

HERBHY 50C LE

HERBHY 50 LE

O ORIGINAL EVOLUÍDO O ORIGINAL EVOLUÍDO

Graças à sua estrutura robusta, capaz de suportar diversas alfaias que podem ser trocadas de forma rápida e fácil, o HERBHY 50 LE desempenha uma vasta gama de funções. O motor turbo diesel industrial Perkins de 3 cilindros garante 49 cv de máxima fiabilidade. A estabilidade e a aderência em terrenos difíceis são garantidas pela possibilidade de estender a passadeira em 500 mm, mesmo em inclinações de 55°.

O HERBHY 50 LE executa uma variedade de tarefas graças à sua estrutura robusta, que suporta diferentes ferramentas intercambiáveis de forma simples e rápida. Com um motor turbo diesel industrial Perkins de 3 cilindros, o HERBHY 50 LE garante 49 cv de máxima fiabilidade. A estabilidade e a aderência do veículo em terrenos difíceis são garantidas pela possibilidade de estender a largura da carroçaria em 500 mm, mesmo em inclinações de 55°.



Fiável e versátil
Fiável e versátil



ÁGIL MESMO EM SITUAÇÕES DIFÍCEIS ÁGIL TAMBÉM EM SITUAÇÕES DIFÍCEIS

Mais potência sem aumentar o tamanho para enfrentar eficazmente até os trabalhos mais difíceis. O HERBHY 60 LE garante 60 HP de máxima fiabilidade graças ao motor diesel industrial Perkins de 4 cilindros. A estabilidade e a aderência em terrenos difíceis são garantidas pela possibilidade de prolongar a bitola em 500 mm, mesmo em inclinações de 55°.

Maior potência sem maiores exigências de altura ao solo para realizar as tarefas mais complexas de forma eficiente. O HERBHY 60 LE garante 60 HP de máxima fiabilidade, graças ao seu motor diesel industrial Perkins de 4 cilindros. A estabilidade e a aderência do veículo em terrenos difíceis são garantidas pela possibilidade de estender a largura da carroçaria em 500 mm, mesmo em inclinações de 55°.



HERBHY 60 LE



Animada e enérgica
Ágil e dinâmico

HERBHY 60 LE

HERBHY 60Z LE



Sempre à altura

Sempre à altura deste

HERBHY 60Z LE

JUNTAS DE ALTURA VARIÁVEL

JUNTAS DE ALTURA VARIÁVEL

O chassis com rastros variáveis e ajuste hidráulico possui articulações que elevam a altura livre do solo da máquina de forma independente em ambos os lados, mantendo a unidade autopropelida e a alfaia niveladas em terrenos íngremes, mesmo em declives de 55°. A HERBHY Z60 pode operar em zonas com degraus, como taludes em socacos, em zonas com obstáculos acima do solo que possa contornar sem ser danificada, em plantações onde é necessário operar numa posição elevada para evitar danos na cultura e em qualquer situação em que a mudança de posição da máquina facilite o trabalho.

O carro de lavoura possui uma esteira hidráulica de desalinhamento variável com juntas que permite aumentar a distância da máquina em relação ao solo em ambos os lados, independentemente um do outro, mantendo tanto a parte autopropelida como as ferramentas na posição horizontal em terrenos inclinados, mesmo em declives de 55°. A HERBHY Z60 pode trabalhar em terrenos em socacos, em zonas com obstáculos que podem ser transpostos sem necessidade de desvios e sem danos no veículo, bem como em plantações que exijam trabalho em posição elevada, para não danificar as culturas, e em qualquer situação que exija alteração da configuração da máquina. Facilita as tarefas.



POTÊNCIA PARA OS TRABALHOS MAIS DIFÍCEIS
ENERGIA PARA OS TRABALHOS MAIS DIFÍCEIS

Robusto em todos os aspetos, foi concebido para os trabalhos mais exigentes, como a silvicultura ou a terraplanagem. O HERBHY 75 garante 75 HP de máxima fiabilidade graças ao motor industrial Perkins turbo diesel intercooler de 4 cilindros. O chassis sólido e os sistemas potentes suportam até mesmo equipamentos particularmente pesados ou aqueles que precisam de suportar esforços consideráveis durante a operação, mesmo em inclinações de 55°.

Robusto em todos os seus principais aspetos, é utilizado para os trabalhos mais exigentes, como operações de terraplanagem e em florestas. O HERBHY 75 garante 75 HP de máxima fiabilidade, graças ao seu motor Perkins turbo diesel industrial de 4 cilindros com intercooler. A estrutura sólida e os sistemas potentes suportam equipamentos particularmente pesados que sofrem um grande esforço durante o trabalho, mesmo em inclinações de 55°.



Força e controlo
Força e controlo

Habilidoso e preciso
Inteligente e minucioso



CORTADOR DE RELVA ROÇADEIRA
Cortador de mato e relva

Excelente acabamento e uniformidade de corte.
Excelente acabamento e uniformidade de corte.

O dispositivo de flutuação ligado ao porta-ferramentas utiliza exclusivamente atuadores hidráulicos que, em comparação com os atuadores de mola tradicionais, permitem acompanhar os contornos do solo com maior precisão e uniformidade, garantindo menos quebras mecânicas. Possui um sistema de ajuste para o calibrar de acordo com o peso das cabeças de ferramenta acopladas.

O dispositivo de flutuação ligado ao gancho da ferramenta utiliza apenas atuadores hidráulicos que, em comparação com os atuadores de mola clássicos, permitem enfrentar o terreno de forma mais uniforme, protegendo assim o veículo de pequenas falhas mecânicas. Possui um sistema de calibração que se baseia no peso das ferramentas aplicadas.





IDEAL PARA OS TRABALHOS MAIS PESADOS


PERFEITO PARA OS TRABALHOS MAIS PESADOS

O triturador florestal é ideal para a extração de madeira, mesmo quando utilizado como trator de rastros, pois consegue lidar com árvores adultas de troncos grossos. O acessório de roçadora é particularmente útil para lidar com vegetação que se projeta sobre a máquina.

A cabeça de corte florestal pode ser utilizada em trabalhos de desflorestação, inclusive como abridor de trilhos, uma vez que consegue lidar com troncos de árvores de grande porte. A barra de empurrar é particularmente útil quando se depara com vegetação mais alta do que a máquina.



Robusto e tenaz
Robusto e tenaz



TRITURADOR FLORESTAL

CABEÇA DA FLORESTA

1 Saleiro de azeitonas ajustável com braço telescópico

Cabeça vibratória ajustável com braço telescópico

2 Triturador com tapete transportador

Corta-relva com tapete transportador

3 Corta-relva com plataforma lateral retrátil

Corta-relva com placa lateral retrátil

4 Escova rotativa

Escova rotativa

5 Lâmina de limpa-neves

limpa-neves

6 soprador de neve

soprador de neve

7 Cortador de cepos

Triturador de cepos

8 Atomizador

Atomizador

9 pá carregadeira

Balde de carregamento

10 barra de corte

Barra de feno

11 Triturador biológico

Triturador biológico

12 Ancinho

Ancinho

13 Balde frontal basculante de grande altura

balde de ponta dianteira

14 Grelha rotativa

Flecha de Poder

15 Alicate

Pegar

16 Guincho florestal

Guincho florestal

17 capinador mecânico

capinador mecânico

18 máquina de limpeza de cais

Cortador de bermas



2



3



1



7



10



11



12



15



16



13



14



O HERBHY é essencialmente um porta-ferramentas multifuncional. Estão já disponíveis muitas ferramentas e estão a ser desenvolvidas outras, todas elas concebidas para facilitar tarefas não só em sectores de serviços, como a manutenção de áreas verdes e os trabalhos de Inverno, mas também na silvicultura e na gestão florestal, em sectores primários como a agricultura, a viticultura, a olivicultura, a pecuária e na defesa civil e protecção do ambiente.

Na verdade, o HERBHY é uma unidade multifuncional. Muitas ferramentas já estão disponíveis; outras estão a ser concebidas, todas com o objectivo de facilitar o trabalho no sector dos serviços como o paisagismo e a manutenção de Inverno, bem como na manutenção florestal, agricultura, viticultura, olivicultura, pecuária, protecção civil e ambiental.

PARA CADA NECESSIDADE, A ESCOLHA CERTA

Para qualquer necessidade, a escolha certa.

Graças à capacidade de acoplar rapidamente diversas alfaias, incluindo as melhores disponíveis das principais empresas dos respetivos setores, a Herbhy é uma máquina particularmente versátil e pode ser configurada para uma grande variedade de aplicações em qualquer região. Qualquer requisito operacional é considerado como base para a implementação da gama de alfaias aplicáveis à Herbhy, garantindo que o utilizador dispõe de uma ferramenta de produção multifuncional, adaptada às suas necessidades específicas.

A possibilidade de acoplar rapidamente diferentes acessórios à máquina, escolhendo entre os melhores produtos do mercado fabricados por empresas líderes, torna a HERBHY numa unidade bastante versátil, que pode ser configurada para as mais variadas utilizações em qualquer tipo de terreno. Consideramos as suas necessidades operacionais como base para a implementação da gama de equipamentos aplicáveis à HERBHY, de forma a torná-la um meio de produção multifuncional, concebido para as suas atividades específicas.



Também particularmente adequado para áreas militares.
Particularmente adequado também para áreas militares.



metamorfose rápida

Uma metamorfose rápida

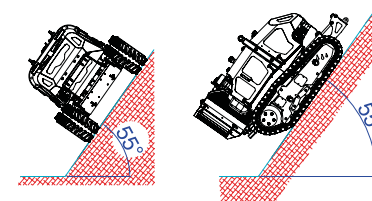
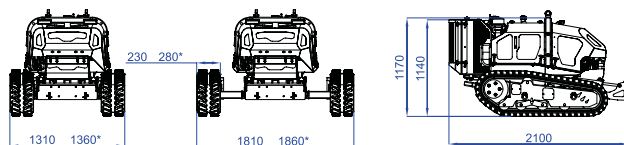


HERBHY

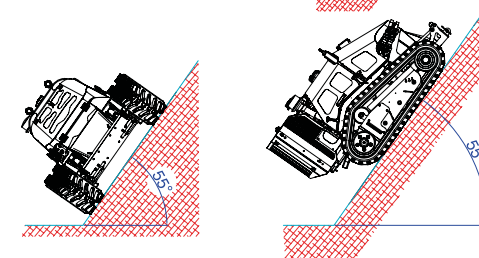

	ERVAS 50C LE	ERVAS 50 LE	ERVAS 60 LE	ERVAS 60Z LE	ERVAS G75 LE	
CARRINHO						COMBOIO DE PONTA
Rolos de carroça sobre esteiras	8	10	10	10	14	roletes do material circulante
tensionamento hidráulico da passadeira	X	X	X	X	X	tensionamento hidráulico da passadeira
Trem de rodagem com rastos CGBA - borracha de alta aderência (largura mm)	1370-1670	1360-1860	1360-1860	1752	-	Trem de rodagem com rastos de borracha CGBA de alta aderência (largura em mm)
Material circulante de rastos CGBI - Borracha com inserções de aço na banda de rolamento e previsão para aplicação de parafusos de aço (largura em mm)	1320-1620	1320-1820	1320-1820	1702	-	Chassis com CGBI - borracha com inserções de aço na banda de rodagem e predisposto para aplicação de rastos com pregos de aço (largura mm)
Trem de rodagem com rastos CGBL - Tapetes de borracha com largura ampla (largura em mm)	-	-	-	-	1650-2450	Trem de rodagem com rastos de borracha CGBL - rastos de borracha com calcanhar largo (largura em mm)
Calha extensível com sistema manual	X	-	-	-	-	Tapete extensível manualmente
Tapete extensível hidráulicamente (mm)	300 opcionais	500	500	-	800	Tapete extensível hidráulicamente (mm)
Sistema de elevação em paralelogramo	-	-	-	X	-	Sistema de elevação em paralelogramo
CHASSIS						QUADRO
Sistema de engate de 4 pontos para içar a máquina	-	4	4	4	4	Sistema de acoplamento de 4 pontos para içar a máquina
Sistema de engate para içar o carro da gaiola de proteção.	X	X	X	X	-	Sistema de engate para içar a máquina sobre uma gaiola de proteção.
Revestimento da parte inferior da carroçaria para proteger o motor e os sistemas.	X	X	X	X	X	Revestimento da parte inferior da carroçaria para proteger o motor e o sistema de fixação.
Sistema de acoplamento rápido frontal para troca de ferramentas	X	X	X	X	X	Sistema de engate rápido frontal para troca de ferramentas.
Barra de proteção integrada	X	X	X	X	X	Barra de proteção integrada
Faróis LED de alta visibilidade	X	X	X	X	X	Com luzes LED de alta visibilidade
Luz LED intermitente de alta visibilidade	X	X	X	X	X	Luzes LED intermitentes de alta visibilidade
MOTOR TÉRMICO						MOTOR
Motor diesel industrial Perkins	X	X	X	X	X	Motor diesel industrial Perkins
Cilindros	3	3	4	4	4	Cilindros
Poder	36 kW 49 HP	36 kW 49 HP	45 kW 60 HP	45 kW 60 HP	55 kW 75 HP	Poder
Supercarregamento	Turbo	Turbo	Turbo	Turbo	Intercooler do turbo	Sobrealimentação/turboalimentação
Deslocamento	1662 CC	1662 CC	2200 cc	2200 cc	2200 cc	Deslocamento
Binário máximo	166 Nm às 1400 rpm	166 Nm às 1400 rpm	222 Nm às 1600 rpm	222 Nm às 1400 rpm	270 Nm às 1800 rpm	Binário máximo
inclinação máxima contínua	55°	55°	55°	55°	55°	inclinação máxima de trabalho contínuo
Sistema de limpeza do radiador de refrigeração com ventoinha reversível	X	X	X	X	X	Sistema de limpeza do radiador de refrigeração com ventoinha reversível
Depósito de combustível	24 l	29 l	31 l	31 l	39 l	Depósito de combustível

	ERVAS 50C LE	ERVAS 50 LE	ERVAS 60 LE	ERVAS Z60 LE	ERVAS G75 LE	
SISTEMA DE CANALIZAÇÃO						SISTEMA HIDRÁULICO
Bombas e motores de pistão radial de circuito fechado e caudal variável para movimento de avanço, independentes para cada rasto.	X	X	X	X	X	Bombas e motores de pistão radial em circuito fechado, com deslocamento variável, para movimento de avanço, independentes para cada rasto.
Travão negativo automático em motores de tração	X	X	X	X	X	Sistema de travagem negativa em motores de tração
Acoplamentos rápidos com cancelador de pressão	X	X	X	X	X	Engates rápidos com apagador de pressão
Bomba de pistão de cilindrada variável em circuito fechado e motor para acionamento do equipamento aplicado	X	X	X	X	X	Bomba de pistão e motor em circuito fechado, com cilindrada variável, para o funcionamento do equipamento aplicado.
Bomba de engrenagens para serviços	X	X	X	X	X	Bomba de engrenagens para serviços
Distribuidor de serviços electro-hidráulicos	X	X	X	X	X	Distribuidor electro-hidráulico para serviços
Distribuidor electro-hidráulico para funções do equipamento aplicado	X	X	X	X	X	Distribuidor electro-hidráulico para o equipamento aplicado
Placa de ligação múltipla para ligações hidráulicas	opcional	opcional	opcional	opcional	opcional	Placa de ligação múltipla para ligações hidráulicas
Depósito de óleo hidráulico	25 litros	50 litros	50 litros	50 litros	72 l	Depósito de óleo hidráulico
COMANDOS						CONTROLES
Comando à distância com visor gráfico	X	X	X	X	X	Comando à distância com visor gráfico
Ajuste de velocidade para a frente/marcha-atrás	X	X	X	X	X	regulação da velocidade para a frente e para trás
Potenciómetro de ajuste de velocidade de alimentação variável	0 - 100%	0 - 100%	0 - 100%	0 - 100%	0 - 100%	Potenciómetro de controlo de velocidade variável de 0 a 100%
Potenciómetro para corrigir a direção de avanço (deslocamento) quando se trabalha em declives.	X	X	X	X	X	Potenciómetro para correção do desvio (offset) durante trabalhos com gradiente.
Controlo de velocidade da pista no visor	X	X	X	X	X	Controlo de velocidade da pista no visor
Assistência técnica em radioccontrolo	X	X	X	X	X	Assistência técnica de radioccontrolo
Ligação de emergência do comando à distância via cabo	X	X	X	X	X	Ligação de rádio controlo de emergência via fio
SISTEMA DE ALARME SONORO E VISUAL						AUDITIVO E VISUAL SISTEMA DE ALARME
Superação de Declives	X	X	X	X	X	A inclinação foi excedida.
sobreaquecimento do motor a diesel	X	X	X	X	X	sobreaquecimento do motor a diesel
Sobreaquecimento do sistema	X	X	X	X	X	Sistema sobreaquecido
nível de aviso de pressão do óleo do motor	X	X	X	X	X	nível de acionamento da pressão do óleo do motor
O alcance da comunicação por controlo remoto foi excedido.	X	X	X	X	X	O alcance da comunicação via rádio foi excedido.
Controlos de direção reversa	X	X	X	X	X	comandos de direção reversa
PESO(versão básica sem equipamento)	1110	1400	1450	1610	2200	PESO (versão básica sem equipamento)

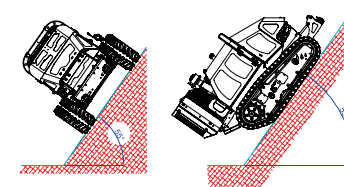
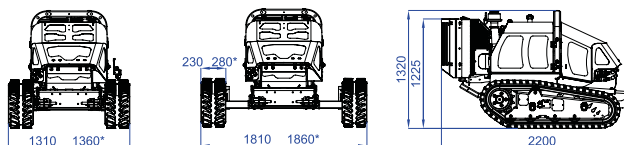
HERBHY 50 LE




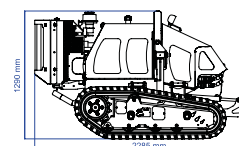
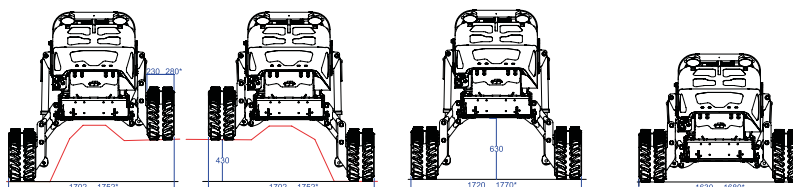
HERBHY 50C LE



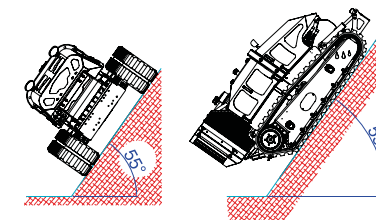
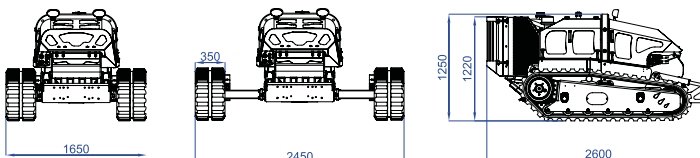
HERBHY 60 LE



HERBHY 60Z LE



HERBHY 75 LE



* com rastros de borracha CGBA de alta aderência

* com borracha CGBA de alta aderência

Medidas em milímetros

Dimensões em milímetros





HYMACH SRL

Fundada em 1983

HYMACH SRL
Viale del Commercio, 73
45039 Stienta (RO)
Itália

Tel. 0425 746242
Tel. 0425 747839
Fax 0425 746251
info@hymach.it

Escritório de vendas:
vendas@hymach.it
Gabinete de Exportação:
export@hymach.it



www.hymach.it

sigam-nos

