

DEPÓSITOS VERTICAIS

DEPOSITOS VERTICAIS PEAD


Descrição e características modelos de superfície :

Fabricados em Polietileno de Alta Densidade – PEAD.

Volumes de 500 a 20.000 Lt.

Acesso ao interior por tampa colocada na parte superior.

Montagem fácil, sobre superfície lisa e plana.


Boa sustentabilidade e peso reduzido, longa duração, qualidade alimentar e tratamento anti_UV, imputrescível, resistentes á corrosão, fácil limpeza,

Possibilidade de colocação de entradas e saídas nas zonas superiores e inferiores para conexão de tubagens.


Disponíveis tampas com fechos anti-intrusão

Dimensões:


VERTICAL ALTO

Imagem	Ref.	Vol Lt	Diâm mm	Comp mm	Alt mm	Tampa mm
	DVA500	500	910	-	910	Ø 400
	DVA1000	1000	950	-	1600	Ø 400
	DVA2000	2000	1350	-	1950	Ø 400
	DVA3500	3500	1300	-	2700	Ø 400

VERTICAL PUFFO

Imagem	Ref.	Vol Lt	Diâm mm	Comp mm	Alt mm	Tampa mm
	DVB3000	3000	1700	-	1728	Ø 400
	DVB3500	3500	1700	-	1978	Ø 400
	DVB4500	4500	1700	-	2478	Ø 400
	DVB5000	5000	2068	-	1822	Ø 400
	DVB6500	6500	2068	-	2322	Ø 400
	DVB7500	7500	2068	-	2652	Ø 400
	DVB10000	10000	2068	-	3422	Ø 400

VERTICAL NERVURADO

Imagem	Ref.	Vol Lt	Diâm mm	Comp mm	Alt mm	Tampa mm
	DVBR6000	6000	2320	-	1900	Ø 400
	DVBR11000	11000	2320	-	3180	Ø 400
	DVBR16000	16000	2320	-	4460	Ø 400
	DVBR20000	20000	2320	-	5650	Ø 400

Utilização :

Depósitos verticais em PEAD para armazenamento de água e outros líquidos (Consultar para verificar compatibilidade).

Existe versão vertical para Recuperação de Águas Pluviais com: filtro de entrada, chupador com válvula anti retorno e boia, descarga anti turbulência, descarga superior com sistema anti intrusão de animais, etc.

Possibilidade de reforçar o depósito para aplicações específicas.