



CAFPE 180

CAFP/E

CORTA MATO florestal reforçado com porta, polivalente de alto rendimento para limpeza de floresta e manutenção de aceiros e contra-fogos.

	LARGURA INTERIOR (mm)	LARGURA TOTAL (mm)	PESO (kg)	POTÊNCIA (cv)	GRUPO
K1-CAFP-150	1500	1640	670	60-90	3070
K1-CAFP-170	1700	1840	750	70-90	3070
K1-CAFP-190	1900	2040	800	90-120	3070
K1-CAFPE-160	1600	1740	810	90-120	3100
K1-CAFPE-180	1800	1940	910	100-150	3100
K1-CAFPE-190	1900	2040	970	100-150	3100
K1-CAFPE-200	2000	2140	1000	100-150	3100


EXTRAS



Porta hidráulica - 1 cilindro (K1-CAFP-150/170) (K1-CAFPR-160)

Porta hidráulica - 2 cilindros (K1-CAFP-190) (K1-CAFPR-180/190/200)

Abate-ramos regulável

Roda livre no cardan

- Montagem aos 3 pontos; Munhões tipo I e II;
- Cabeçote oscilante;
- Patins de desgaste de altura regulável em **HARDOX**;
- Caixa de engrenagem (**grupo**) 540/1000rpm ;
- Rotor florestal Ø430mm em **HARDOX**;
- Dispositivo de corte com 4 correntes especiais de Ø19mm ou 2 lâminas (definir aquando da encomenda);
- Correntes de **protecção duplas**, substituíveis, à frente e atrás;
- Nos modelos K1-CAFP: estrutura em chapa de 8mm;
- Nos modelos K1-CAFPR: estrutura em chapa de 10mm;
- Porta mecânica;
- Cardan com embraiagem dupla.



1. Porta mecânica;
2. Porta hidráulica (2 cilindros);
3. Rotor em HARDOX Ø430mm.